



Estrategias de Inversión

www.estrategiasdeinversion.cl

Estrategia Swing Trading

Indicador: RSI



Estrategia de swing trading basada en RSI

La estrategia de swing trading que presentaremos en esta etapa del curso consta de siete pasos:

- 1.- **Pre-requisitos:** En esta etapa se especifican las características mínimas que tiene que cumplir una acción como para poder ser utilizada en el contexto de esta estrategia.
- 2.- **Técnicas a utilizar:** En esta etapa se especifican las herramientas del análisis técnico que se utilizarán en la implantación de esta estrategia.
- 3.- **Alerta de potencial entrada y confirmación:** En esta etapa se especifican las condiciones que se tienen que observar en el mercado para prever una potencial entrada a éste, como también aquellas que la confirman e implican una compra del título.
- 4.- **Alerta de potencial salida y confirmación:** En esta etapa se especifican las condiciones del mercado que determinan una potencial salida y aquellas que la confirman.
- 5.- **Corte de pérdidas (Stop Loss):** En toda estrategia existirán entradas que generen pérdidas. En este punto se determina cuál es la máxima pérdida que esta estrategia está dispuesta a asumir antes de cerrar la posición.



Estrategias de Inversión

www.estrategiasdeinversion.cl

1.- Prerequisitos:

Hay que elegir una acción que muestre una historia lateral o de alta volatilidad.

2.- Técnicas a utilizar:

Se trabajara con un oscilador: RSI(15).

3.- Alerta de potencial entrada y confirmación:

Se determina una alerta de potencial entrada al mercado cuando el RSI(15) tiene un valor menor que 30. Y se confirma la entrada cuando este cruza confirmadamente al alza por sobre el valor de 30. Después de que se confirma la entrada hay que abrir una posición larga.

4.- Alerta de potencial salida y confirmación:

Se determina una alerta de potencial salida del mercado cuando el RSI(15) tiene un valor mayor que 50. Se confirma la salida cuando el valor del RSI supera el valor de los 70 y vuelve nuevamente a valores inferiores a este.

Se confirma también la salida cuando el precio, en convergencia con el RSI, se confirman a la baja.

5.- Corte de pérdidas

Si la posición tiene una perdida acumulada mayor o igual al 8% la posición se pierde y se asume la perdida.



Estrategias de Inversión

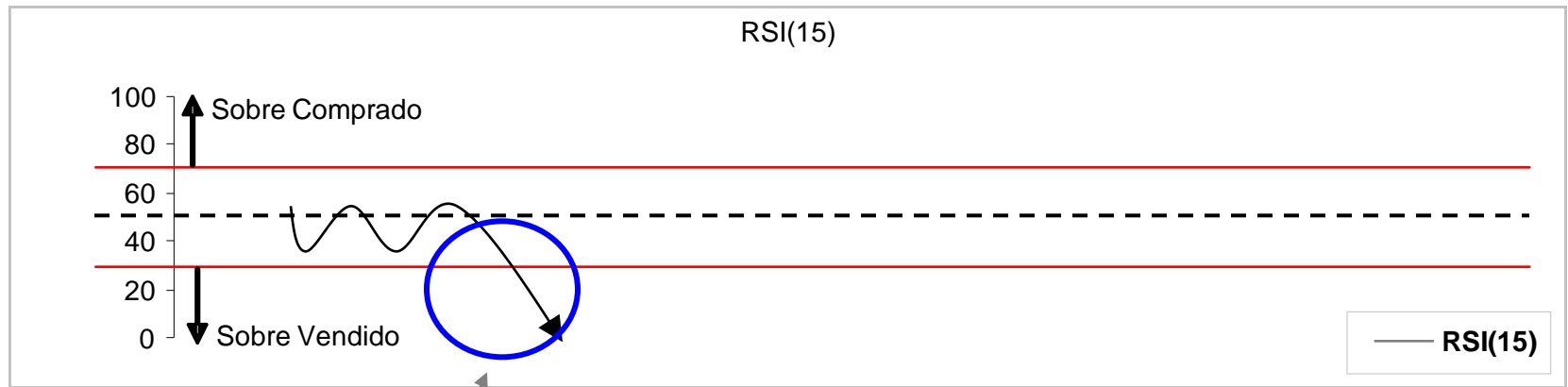
www.estrategiasdeinversion.cl

3.- Alerta de potencial entrada y confirmación:

Se determina una alerta de potencial entrada al mercado cuando el RSI(15) tiene un valor menor que 30.

Y se confirma la entrada cuando este cruza confirmadamente al alza por sobre el valor de 30.

Después de que se confirma la entrada hay que abrir una posición larga.



Alerta de potencial entrada



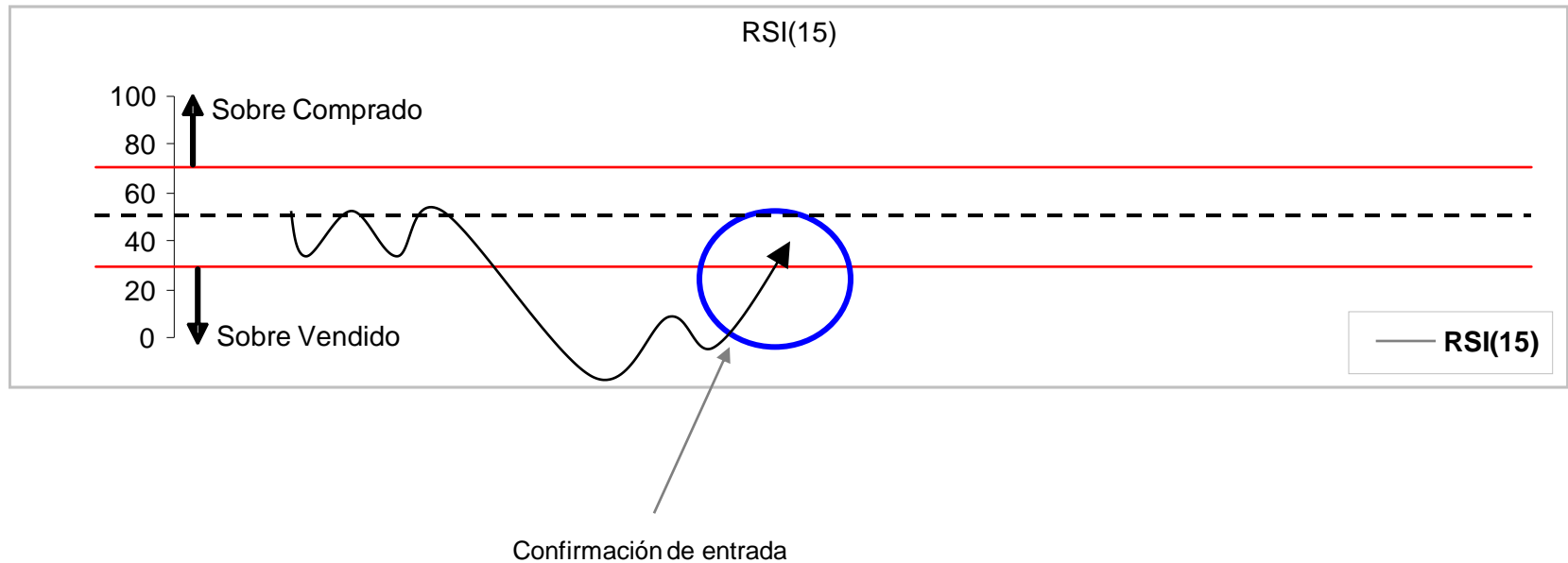
Estrategias de Inversión

www.estrategiasdeinversion.cl

3.- Alerta de potencial entrada y confirmación:

Se determina una alerta de potencial entrada al mercado cuando el RSI(15) tiene un valor menor que 30. Y se confirma la entrada cuando este cruza confirmadamente al alza por sobre el valor de 30.

Después de que se confirma la entrada hay que abrir una posición larga.





Estrategias de Inversión

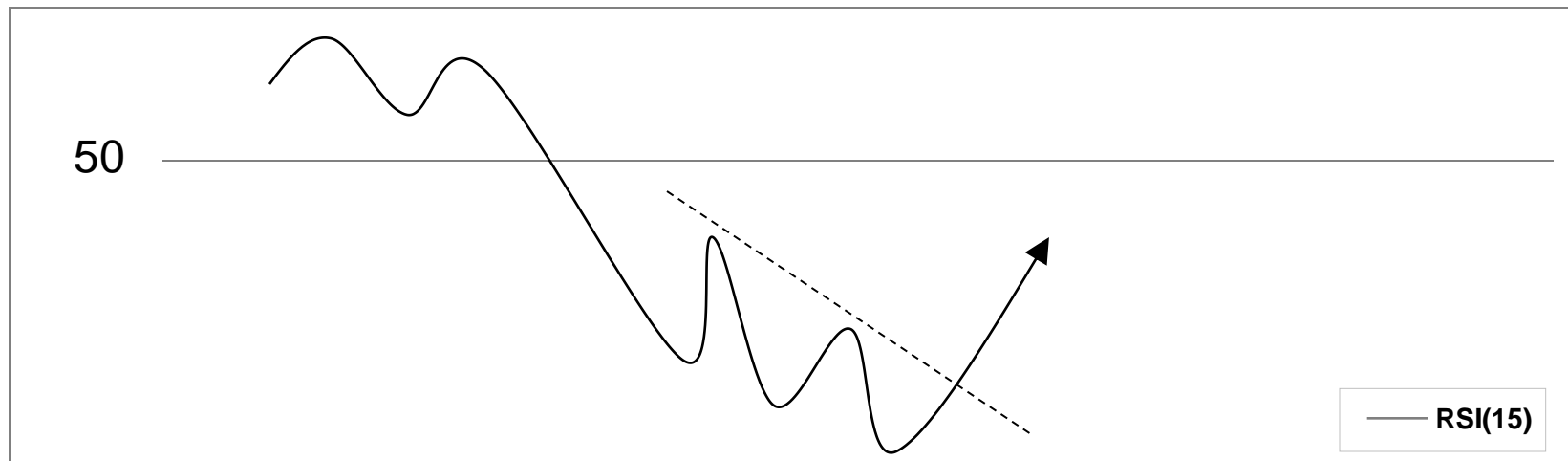
www.estrategiasdeinversion.cl

3.- Alerta de potencial entrada y confirmación:

Se determina una alerta de potencial entrada al mercado cuando el RSI(15) tiene un valor menor que 30. Y se confirma la entrada cuando este cruza confirmadamente al alza por sobre el valor de 30. Después de que se confirma la entrada hay que abrir una posición larga.

Para aquellos que quieran tomar más riesgos se podría definir una alerta de potencial entrada y confirmación de la siguiente manera:

- Potencial entrada: Cuando el valor del RSI(15) es menor que 50.
- Confirmación de entrada: Cuando el RSI(15) rompe una resistencia previamente validada bajo el valor de los 50.





Estrategias de Inversión

www.estrategiasdeinversion.cl

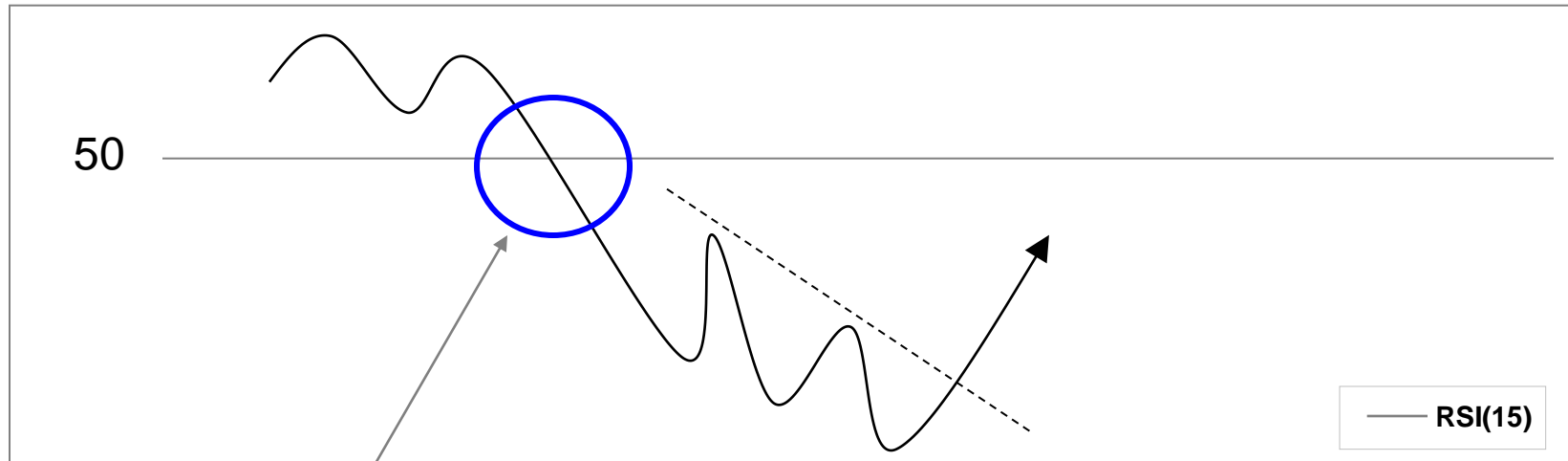
3.- Alerta de potencial entrada y confirmación:

Se determina una alerta de potencial entrada al mercado cuando el RSI(15) tiene un valor menor que 30. Y se confirma la entrada cuando este cruza confirmadamente al alza por sobre el valor de 30. Después de que se confirma la entrada hay que abrir una posición larga.

Para aquellos que quieran tomar más riesgos se podría definir una alerta de potencial entrada y confirmación de la siguiente manera:

-Potencial entrada: Cuando el valor del RSI(15) es menor que 50.

-Confirmación de entrada: Cuando el RSI(15) rompe una resistencia previamente validada bajo el valor de los 50.



Alerta potencial entrada



Estrategias de Inversión

www.estrategiasdeinversion.cl

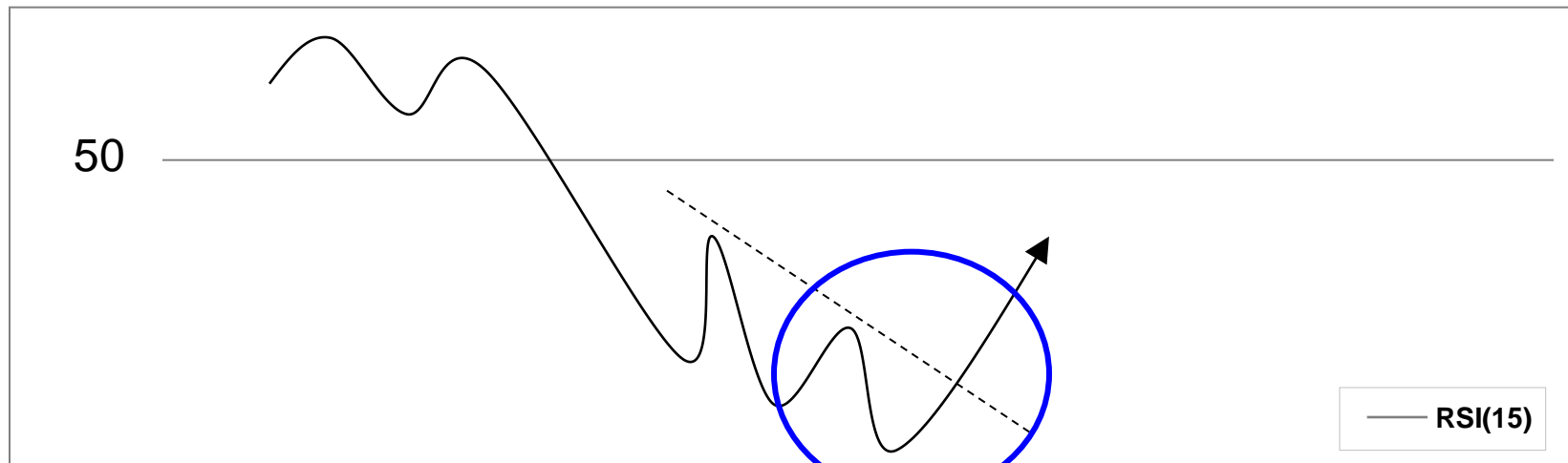
3.- Alerta de potencial entrada y confirmación:

Se determina una alerta de potencial entrada al mercado cuando el RSI(15) tiene un valor menor que 30. Y se confirma la entrada cuando este cruza confirmadamente al alza por sobre el valor de 30. Después de que se confirma la entrada hay que abrir una posición larga.

Para aquellos que quieran tomar más riesgos se podría definir una alerta de potencial entrada y confirmación de la siguiente manera:

-Potencial entrada: Cuando el valor del RSI(15) es menor que 50.

-Confirmación de entrada: Cuando el RSI(15) rompe una resistencia previamente validada bajo el valor de los 50.



Confirmación entrada



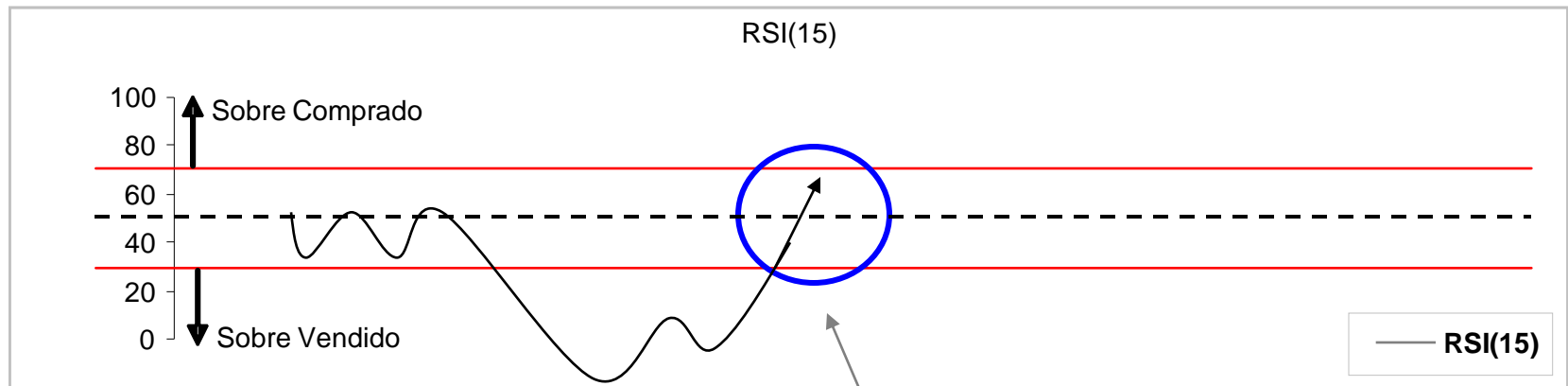
Estrategias de Inversión

www.estrategiasdeinversion.cl

4.- Alerta de potencial salida y confirmación:

Se determina una alerta de potencial salida del mercado cuando el RSI(15) tiene un valor mayor que 50. Se confirma la salida cuando el valor del RSI supera el valor de los 70 y vuelve nuevamente a valores inferiores a éste.

Se confirma también la salida cuando el precio, en convergencia con el RSI, se confirman a la baja.



Alerta de salida



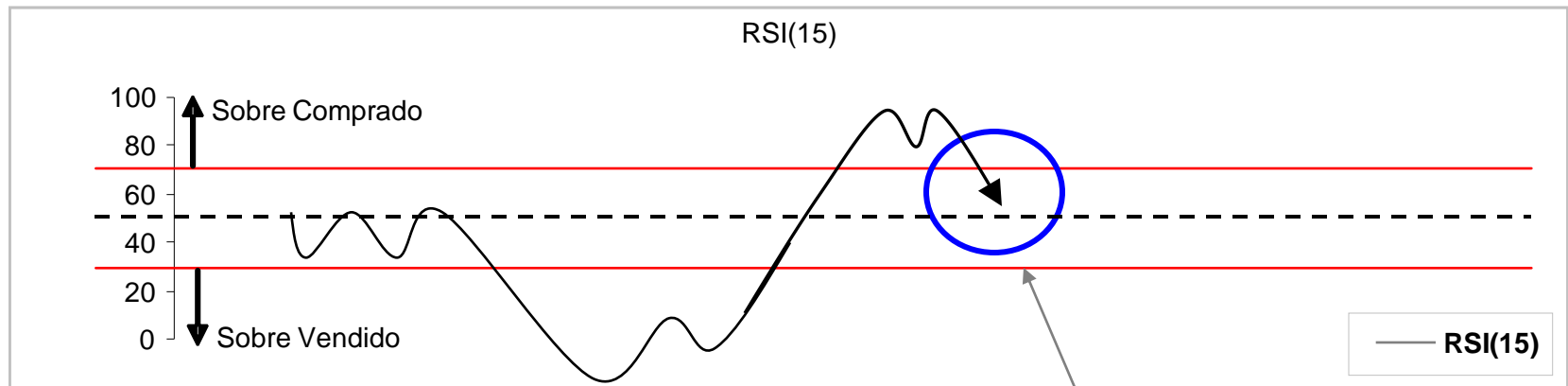
Estrategias de Inversión

www.estrategiasdeinversion.cl

4.- Alerta de potencial salida y confirmación:

Se determina una alerta de potencial salida del mercado cuando el RSI(15) tiene un valor mayor que 50. Se confirma la salida cuando el valor del RSI supera el valor de los 70 y vuelve nuevamente a valores inferiores a este.

Se confirma también la salida cuando el precio, en convergencia con el RSI, se confirman a la baja.



Confirmación de salida.



Estrategias de Inversión

www.estrategiasdeinversion.cl

4.- Alerta de potencial salida y confirmación:

Se determina una alerta de potencial salida del mercado cuando el RSI(15) tiene un valor mayor que 50. Se confirma la salida cuando el valor del RSI supera el valor de los 70 y vuelve nuevamente a valores inferiores a este.

Se confirma también la salida cuando el precio, en convergencia con el RSI, se confirman a la baja.

